

TUTORIAL PARA CORREÇÃO

CARTÃO RESPOSTA

OBA 2026

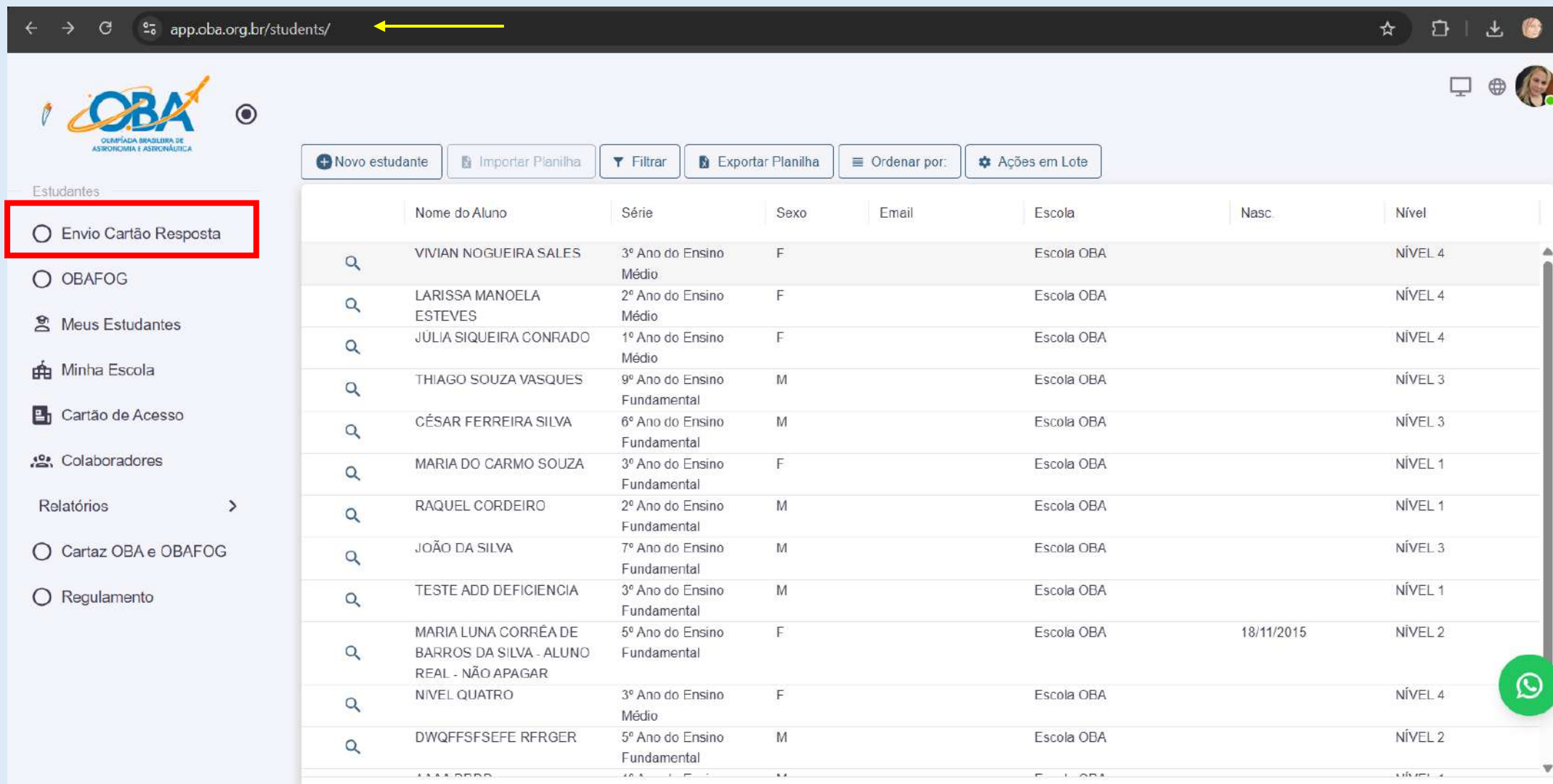
Utilizando ferramenta de correção disponível em app.oba.org.br



OLIMPÍADA BRASILEIRA DE
ASTRONOMIA E ASTRONÁUTICA

Para realizar a correção dos cartões resposta da OBA 2026, primeiro o professor irá logar no ambiente do professor em app.oba.org.br, no mesmo local onde os alunos foram inscritos e as provas baixadas.

Após logar, clicar em **ENVIO CARTÃO RESPOSTA**, no menu à esquerda.



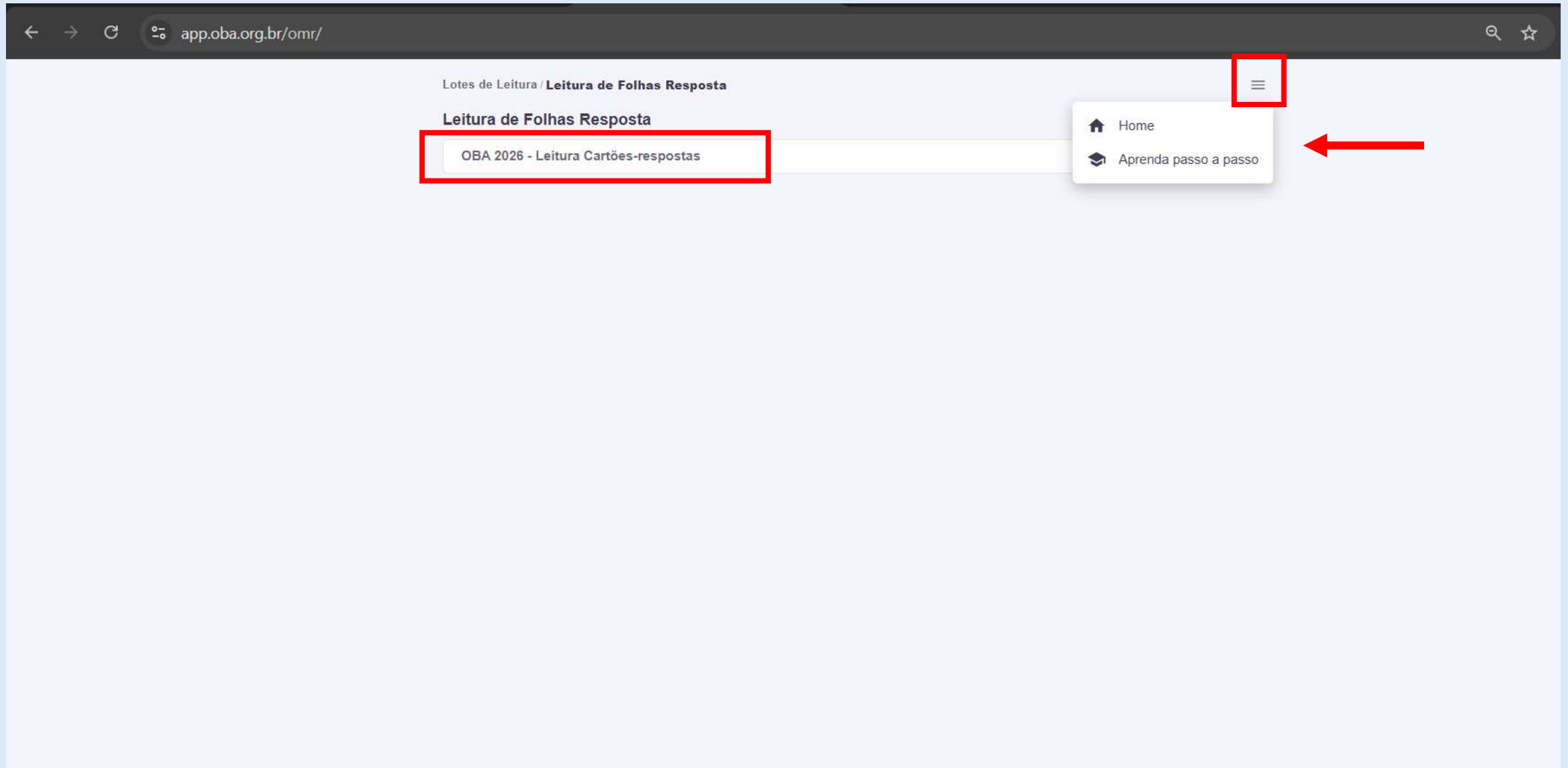
The screenshot shows the web interface for managing students. The address bar is app.oba.org.br/students/. The left sidebar menu includes the following items:

- Envio Cartão Resposta
- OBAFOG
- Meus Estudantes
- Minha Escola
- Cartão de Acesso
- Colaboradores
- Relatórios >
- Cartaz OBA e OBAFOG
- Regulamento

The main content area displays a table of student records with the following columns: Nome do Aluno, Série, Sexo, Email, Escola, Nasc., and Nível. The table contains 14 rows of data:

	Nome do Aluno	Série	Sexo	Email	Escola	Nasc.	Nível
🔍	VIVIAN NOGUEIRA SALES	3º Ano do Ensino Médio	F		Escola OBA		NÍVEL 4
🔍	LARISSA MANOELA ESTEVES	2º Ano do Ensino Médio	F		Escola OBA		NÍVEL 4
🔍	JÚLIA SIQUEIRA CONRADO	1º Ano do Ensino Médio	F		Escola OBA		NÍVEL 4
🔍	THIAGO SOUZA VASQUES	9º Ano do Ensino Fundamental	M		Escola OBA		NÍVEL 3
🔍	CÉSAR FERREIRA SILVA	6º Ano do Ensino Fundamental	M		Escola OBA		NÍVEL 3
🔍	MARIA DO CARMO SOUZA	3º Ano do Ensino Fundamental	F		Escola OBA		NÍVEL 1
🔍	RAQUEL CORDEIRO	2º Ano do Ensino Fundamental	M		Escola OBA		NÍVEL 1
🔍	JOÃO DA SILVA	7º Ano do Ensino Fundamental	M		Escola OBA		NÍVEL 3
🔍	TESTE ADD DEFICIENCIA	3º Ano do Ensino Fundamental	M		Escola OBA		NÍVEL 1
🔍	MARIA LUNA CORRÉA DE BARROS DA SILVA - ALUNO REAL - NÃO APAGAR	5º Ano do Ensino Fundamental	F		Escola OBA	18/11/2015	NÍVEL 2
🔍	NIVEL QUATRO	3º Ano do Ensino Médio	F		Escola OBA		NÍVEL 4
🔍	DWQFFSFSEFE RFRGER	5º Ano do Ensino Fundamental	M		Escola OBA		NÍVEL 2
🔍	AAA BBBB	4º Ano do Ensino	M		Escola OBA		NÍVEL 4

Em seguida abrirá a tela abaixo, clique em cima de **OBA 2026 – LEITURA CARTÕES-RESPOSTAS** para fazer a leitura dos cartões. Note que no canto superior direito tem um ícone, onde clicando nele tem a opção Home (para voltar ao ambiente anterior) e a opção Aprenda passo a passo, onde tem um pequeno tour guiado no ambiente de correção. Após avançar nesta tela, este ícone permanecerá no canto superior direito, podendo ser acessado a qualquer tempo.



Então abrirá a tela abaixo. Vamos começar reconhecendo as partes principais que estão destacadas nesta tela e suas funções:

- Aba **RECONHECIMENTO** = local destinado para fazer a captura dos cartões, escolhendo entre: PDF, IMAGEM, CÂMERA.
- **Ícone 3 traços (menu)** No canto superior direito = clicando nesse ícone, nele tem a opção Home e a opção Aprenda passo a passo (já explicadas na página anterior)
- Informação sobre quantos alunos escaneados e quantos alunos pendentes (Atenção: Pendentes significa que não tem cartão anexado/escaneado, ou seja, todos começam com status pendente e depois que tem o cartão anexado passa para o status Escaneado/Enviado)

Lotes de Leitura / OBA 2026 - Leitura Cartões-respostas

Reconhecimento Alunos

Progresso do lote

57% dos alunos escaneados

14 alunos

Escaneados 8 57% concluído • 8 de 14

Pendentes 6 43% restante • 6 de 14

O que deseja processar?

PDF
Ler todas as páginas de um PDF.

Imagem
Ler imagens selecionadas.

Câmera
Usar a câmera em tempo real.

Para fazer upload de PDF individual ou PDF único para diversos alunos (Caso os cartões tenham sido escaneados previamente e salvos como PDF)

Para fazer upload de arquivo de imagem como .jpg (Caso os cartões tenham sido escaneados previamente e salvos como imagem)

Caso não tenha feito o escaneamento prévio dos cartões e queira utilizar a câmera do computador ou celular para fazer a leitura dos cartões.

Antes de iniciar a captura, clique na Aba ALUNOS e veja seus alunos listados. Todos eles estarão com status PENDENTE, que significa que NÃO tem cartão anexado.

Aba **ALUNOS** = local destinado para visualizar alunos listados, quem tem cartão anexado, visualizar a nota do aluno, remover cartão capturado inadequadamente, etc.

Lotes de Leitura / **OBA 2026 - Leitura Cartões-respostas**

Reconhecimento **Alunos**

Alunos · OBA 2026 - Leitura Cartões-respostas 14 carregados 8 concluídos 6 pendentes Ressincronizar

Buscar...

	Nota	Aluno	Série	Escola	Login/UUID	Status ↑
		AAAA DDDD	1º Ano do Ensino Fundamental	Escola OBA	383vvh8	Pendente
		DWQFFSFSEFE RFRGER	5º Ano do Ensino Fundamental	Escola OBA	46r5t43h	Pendente
		LARISSA MANOELA ESTEVES	2º Ano do Ensino Médio	Escola OBA		Pendente
		NIVEL QUATRO	3º Ano do Ensino Médio	Escola OBA	8yq973ah	Pendente
		TESTE ADD DEFICIENCIA	3º Ano do Ensino Fundamental	Escola OBA	2cnvu9pz	Pendente
		VIVIAN NOGUEIRA SALES	3º Ano do Ensino Médio	Escola OBA		Pendente
🔍 🗑️	3.6	CÉSAR FERREIRA SILVA	6º Ano do Ensino Fundamental	Escola OBA		Enviado
🔍 🗑️	2.2	JOÃO DA SILVA	7º Ano do Ensino Fundamental	Escola OBA		Enviado
🔍 🗑️	2.2	JÚLIA SIQUEIRA CONRADO	1º Ano do Ensino Médio	Escola OBA		Enviado

Clicando na Aba ALUNOS, temos os seguintes ícones importantes destacados.

- **1** - No topo um resumo do total de alunos (inscritos), total escaneado (concluído) e total sem cartão (pendente)
- **2** - Campo para buscar alunos, digitando parte do nome já encontra o aluno que você deseja saber a informação
- **3** - Ao capturar o cartão, ficará com ícone verde de enviado, com a nota do aluno ao lado, uma lupa para visualizar o cartão capturado para ver se as respostas estão capturadas corretamente e EDITAR a captura (se for preciso), e um ícone de lixeira, onde clicando nela o cartão será removido, podendo fazer a captura novamente.

Lotes de Leitura / OBA 2026 - Leitura Cartões-respostas

Reconhecimento Alunos

Alunos · OBA 2026 - Leitura Cartões-respostas 14 carregados 8 concluídos 6 pendentes

Botão para exportar para excel a tabela com as notas, ao final da correção

Buscar...

	Nota	Aluno	Série	Escola	Login/UUID	Status
		AAAA DDDD	1º Ano do Ensino Fundamental	Escola OBA	383vvvh8	Pendente
		DWQFFSFSEFE RFRGER	5º Ano do Ensino Fundamental	Escola OBA	46r5t43h	Pendente
		LARISSA MANOELA ESTEVES	2º Ano do Ensino Médio	Escola OBA		Pendente
		NIVEL QUATRO	3º Ano do Ensino Médio	Escola OBA	8yq973ah	Pendente
		TESTE ADD DEFICIENCIA	3º Ano do Ensino Fundamental	Escola OBA	2cruvu9pz	Pendente
		VIVIAN NOGUEIRA SALES	3º Ano do Ensino Médio	Escola OBA		Pendente
	3,6	CÉSAR FERREIRA SILVA	6º Ano do Ensino Fundamental	Escola OBA		Enviado
	2,2	JOÃO DA SILVA	7º Ano do Ensino Fundamental	Escola OBA		Enviado
	2,2	JÚLIA SIQUEIRA CONRADO	1º Ano do Ensino Médio	Escola OBA		Enviado
	3,6	MARIA DO CARMO SOUZA	3º Ano do Ensino Fundamental	Escola OBA		Enviado

Ainda na aba ALUNOS, temos:

- Botão **RESSINCRONIZAR** – este botão força o sistema a ser atualizado com as informações enviadas ao servidor. Desta forma, quando o professor utiliza, por exemplo, o CELULAR para fazer a captura com a câmera, escaneia todos os alunos e depois acessa a mesma conta no COMPUTADOR e os cartões não aparecem escaneados, é sinal de que não foi sincronizado. Então, basta, no COMPUTADOR, clicar no botão RESSINCRONIZAR. Assim os dados capturados serão atualizados e aparecerão certinho.

Lotes de Leitura / OBA 2026 - Leitura Cartões-respostas

Reconhecimento Alunos

Alunos • OBA 2026 - Leitura Cartões-respostas 14 carregados 8 concluídos 6 pendentes

Buscar...

Ressincronizar

	Nota	Aluno	Série	Escola	Login/UUID	Status ↑
		AAAA DDDD	1º Ano do Ensino Fundamental	Escola OBA	383vvvh8	Pendente
		DWQFFSFSEFE RFRGER	5º Ano do Ensino Fundamental	Escola OBA	46r5t43h	Pendente
		LARISSA MANOELA ESTEVES	2º Ano do Ensino Médio	Escola OBA		Pendente
		NIVEL QUATRO	3º Ano do Ensino Médio	Escola OBA	8yq973ah	Pendente
		TESTE ADD DEFICIENCIA	3º Ano do Ensino Fundamental	Escola OBA	2cnvu9pz	Pendente
		VIVIAN NOGUEIRA SALES	3º Ano do Ensino Médio	Escola OBA		Pendente
🔍 🗑️	3,6	CÉSAR FERREIRA SILVA	6º Ano do Ensino Fundamental	Escola OBA		Enviado
🔍 🗑️	2,2	JOÃO DA SILVA	7º Ano do Ensino Fundamental	Escola OBA		Enviado
🔍 🗑️	2,2	JÚLIA SIQUEIRA CONRADO	1º Ano do Ensino Médio	Escola OBA		Enviado
🔍 🗑️	3,6	MARIA DO CARMO SOUZA	3º Ano do Ensino Fundamental	Escola OBA		Enviado

Agora que conhecemos o ambiente de correção e suas principais funções, vamos à correção propriamente dita.

Vamos começar com o **1º CASO**: Se você escaneou previamente os cartões respostas e os salvou em PDF.

Clique no botão PDF abaixo, então abrirá um campo, onde clicando nele abrirá a tela para buscar os arquivos em seu computador. Localize o arquivo em seu computador e clique em abrir.

Lotes de Leitura / **OBA 2026 - Leitura Cartões-respostas**

Reconhecimento Alunos

Progresso do lote
57% dos alunos escaneados 14 alunos

Escaneados 8 57% concluído • 8 de 14

Pendentes 6 43% restante • 6 de 14

O que deseja processar?

- PDF**
Ler todas as páginas de um PDF.
- Imagem**
Ler imagens selecionadas.
- Câmera**
Usar a câmera em tempo real.

Arraste PDFs aqui
ou clique para selecionar arquivos .pdf

Após selecionar o arquivo, ele será carregado nesta tela. Quando os cartões são personalizados, o próprio sistema já reconhecerá o nome dos alunos. Observe se as marcações das respostas estão corretas. Faça uma rápida conferência em todas as páginas do documento. E se tudo estiver certo, clique em **ENVIAR TODOS**. **Depois de enviar todos, vá para a aba Alunos e confira as notas.** OBS: Se por equívoco entregou durante a prova o cartão de um aluno para outro e precisa trocar neste momento, clique no X ao lado do nome do aluno em verde e busque pelo aluno correto.

Lotes de Leitura / OBA 2026 - Leitura Cartões-respostas

Reconhecimento Alunos

Progresso do lote
14% dos alunos escaneados 14 alunos

Escaneados **2** 14% concluído • 2 de 14

Pendentes **12** 86% restante • 12 de 14

O que deseja processar?

PDF Ler todas as páginas de um PDF.

Imagem Ler imagens selecionadas.

Câmera Usar a câmera em tempo real.

Novo processamento **> Enviar todos (7)** Todos (7) Detectados (7) Pendentes (0)

Significa que o arquivo anexado tem 7 páginas (cartões) e todos foram detectados (nome identificado pelo sistema, e nenhum pendente (não identificado pelo sistema))

Caso identifique que precisa corrigir alguma marcação, clique neste botão e edite clicando nas alternativas do aluno.

JOÃO DA SILVA

ESTUDANTE JOÃO DA SILVA

DATA DE NASCIMENTO SÉRIE 7º Ano do Ensino Fundamental

ESCOLA Escola OBA

Declaro que estou realizando esta prova em 15/05/2026.

Assinatura

1 (A) (B) (C) (D) (E)
2 (A) (B) (C) (D) (E)
3 (A) (B) (C) (D) (E)
4 (A) (B) (C) (D) (E)
5 (A) (B) (C) (D) (E)
6 (A) (B) (C) (D) (E)
7 (A) (B) (C) (D) (E)
8 (A) (B) (C) (D) (E)
9 (A) (B) (C) (D) (E)
10 (A) (B) (C) (D) (E)

Marcações > Enviar

OBS: Neste exemplo, na questão 9, o aluno marcou duas alternativas para a mesma questão, logo o sistema não marca nenhuma, pois a questão deve ser zerada.

Quando os cartões são genéricos, o sistema não reconhecerá o nome dos alunos. Então, o professor deverá clicar no campo **BUSCAR ESTUDANTE** e localizar o nome do aluno. Os alunos que já tiveram o cartão anexado, ao clicar neste campo o nome aparecerá clarinho na lista. Depois que selecionar o nome do aluno ele ficará em verde no topo do cartão e aparecerá o botão de marcação para editar alguma resposta caso precise (veja na próxima página). Role a tela para baixo e repita o processo com os demais cartões anexados. Faça uma rápida conferência em todas as páginas do documento. E se tudo estiver certo, clique em **ENVIAR TODOS**. Depois de enviar todos, vá para a aba **Alunos** e confira as notas.

Progresso do lote
14% dos alunos escaneados 14 alunos

Escaneados ✓
2
14% concluído • 2 de 14

Pendentes 8
12
88% restante • 12 de 14

O que deseja processar?

PDF Ler todas as páginas de um PDF.

Imagem Ler imagens selecionadas.

Câmera Usar a câmera em tempo real.

Novo processamento

Todos (2) Detectados (0) Pendentes (2)

Todos (quantidade de cartão anexado), Detectado (cartões com aluno vinculado), Pendentes (cartões sem aluno vinculado ainda)

Sem QR ➤ Enviar

Buscar estudante

- AAAA DDDD
1º Ano do Ensino Fundamental - Escola OBA
- CÉSAR FERREIRA SILVA
6º Ano do Ensino Fundamental - Escola OBA
- DWQFFSFSEFE RFRGER
5º Ano do Ensino Fundamental - Escola OBA
- JOÃO DA SILVA
7º Ano do Ensino Fundamental - Escola OBA
- JÚLIA SIQUEIRA CONRADO
1º Ano do Ensino Médio - Escola OBA
- LARISSA MANOELA ESTEVES
2º Ano do Ensino Médio - Escola OBA

SÉRIE

1	<input checked="" type="checkbox"/>	B	C	D	E
2	A	<input checked="" type="checkbox"/>	C	D	E
3	A	<input checked="" type="checkbox"/>	C	D	E
4	A	B	<input checked="" type="checkbox"/>	D	E
5	A	B	C	<input checked="" type="checkbox"/>	E
6	A	B	C	<input checked="" type="checkbox"/>	E
7	<input checked="" type="checkbox"/>	B	C	D	E
8	A	B	C	D	<input checked="" type="checkbox"/>
9	A	B	<input checked="" type="checkbox"/>	D	E
10	A	<input checked="" type="checkbox"/>	C	D	E

Nesta tela é possível ver que após vincular o aluno à imagem do cartão (clitando em buscar estudante), o botão marcação apareceu, permitindo editar as respostas capturadas e o botão enviar todos também apareceu. Ao finalizar todos os ajustes e conferir tudo, clique em enviar todos. E depois confira o resultado na aba Alunos.

OBS: Para saber se está capturado corretamente, o X azul deve estar em cima de todas as respostas marcadas pelo aluno, nenhuma a mais ou a menos.

Escaneados **2**
14% concluído • 2 de 14

Pendentes **12**
88% restante • 12 de 14

O que deseja processar?

PDF
Ler todas as páginas de um PDF.

Imagem
Ler imagens selecionadas.

Câmera
Usar a câmera em tempo real.

Novo processamento **➤ Enviar todos (2)** Todos (2) Detectados (2) Pendentes (0)

Manual Sem QR **✎ Marcações** ➤ Enviar

AAAA DDDD

ESTUDANTE

DATA DE NASCIMENTO SÉRIE

ESCOLA

Declaro que estou realizando esta prova em 15/05/2026. Assinatura

1 B C D E
2 A B C D E
3 A B C D E
4 A B C D E
5 A B C D E
6 A B C D E
7 B C D E
8 A B C D E
9 A B C D E
10 A B C D E

Manual Sem QR **✎ Marcações** ➤ Enviar

CÉSAR FERREIRA SILVA

ESTUDANTE

DATA DE NASCIMENTO SÉRIE

ESCOLA

1 B C D E
2 B C D E
3 A B C D E
4 A B C D E
5 A B C D E

2º CASO: Se você escaneou previamente os cartões respostas e os salvou como IMAGEM (.JPG, .JPEG, .PNG).

Clique no botão IMAGEM abaixo, então abrirá um campo, onde clicando nele abrirá a tela para buscar os arquivos em seu computador. Localize o arquivo em seu computador e clique em abrir. Pode tanto subir uma imagem por vez, ou selecionar várias e subir várias ao mesmo tempo que ficarão em fila de páginas, assim como quando sobe um lote. Após subir os arquivos, o procedimento é igual ao explicado no primeiro caso de pdf.

Lotes de Leitura / **OBA 2026 - Leitura Cartões-respostas**

Reconhecimento Alunos

Progresso do lote
14% dos alunos escaneados 14 alunos

Escaneados 2 14% concluído • 2 de 14	Pendentes 12 86% restante • 12 de 14
---	---

O que deseja processar?

- PDF**
Ler todas as páginas de um PDF.
- Imagem**
Ler imagens selecionadas.
- Câmera**
Usar a câmera em tempo real.

Arraste imagens aqui
ou clique para selecionar imagens (.jpg, .png, .webp)

3º CASO: Se não fez escaneamento prévio dos cartões e prefere fazer a correção com a câmera um a um. Você poderá escolher entre utilizar CÂMERA pelo COMPUTADOR (imagens abaixo) ou pelo CELULAR (imagens na próxima página). Em ambos os casos, irá clicar em câmera (1), a câmera será acionada (2) então posicione o cartão com a folha deitada à frente, e então a imagem será capturada (3).

Lotes de Leitura / OBA 2026 - Leitura Cartões-respostas

Reconhecimento Alunos

Progresso do lote
14% dos alunos escaneados

Escaneados
2

14% concluído • 2 de 14

86% restante • 12 de 14

14 alunos

O que deseja processar?

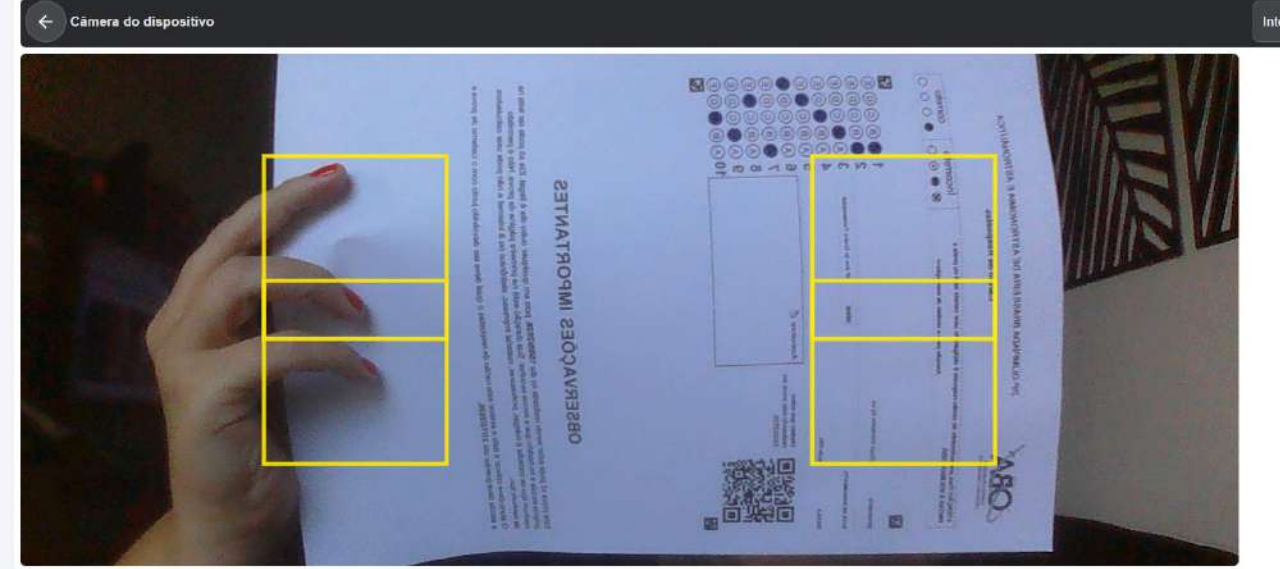
PDF
Ler todas as páginas de um PDF.

Imagem
Ler imagens selecionadas.

1 → **Câmera**
Usar a câmera em tempo real.

2 ↓

← Câmera do dispositivo



resultado.

3 →

Refazer leitura

Marcações Enviar

CÉSAR FERREIRA SILVA
15 Anos do Ensino Fundamental | Escola OBA

ESTUDANTE: CÉSAR FERREIRA SILVA
DATA DE NASCIMENTO: 15/05/2010
ESCOLA: Escola OBA

Decidi que antes de realizar esta prova em 15/05/2025.

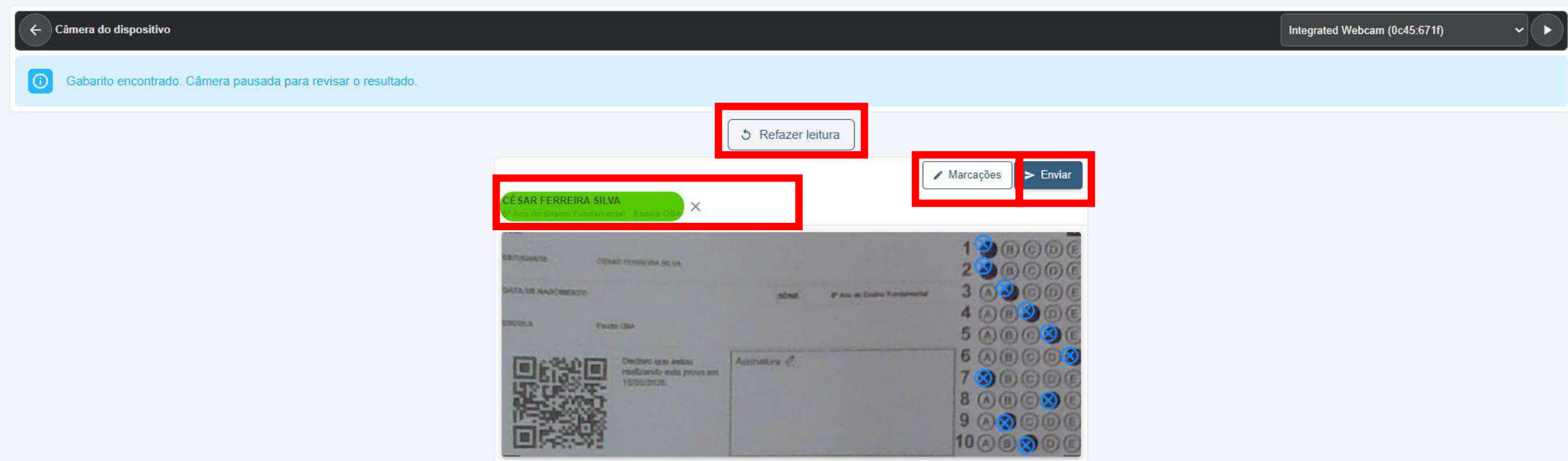
Assinatura

1	(X)	B	C	D	E		
2	(X)	B	C	D	E		
3	(X)	A	B	C	D	E	
4	(X)	A	B	C	D	E	
5	(X)	A	B	C	D	E	
6	(X)	A	B	C	D	(X)	
7	(X)	(X)	B	C	D	(X)	
8	(X)	(X)	A	B	C	D	(X)
9	(X)	(X)	A	(X)	C	D	E
10	(X)	(X)	A	B	(X)	D	E

Com a imagem capturada pela câmera, se o cartão for personalizado, o aluno já será identificado (em verde), se não foi, bastará clicar em buscar estudante e localiza-lo na lista.

Após atribuir o cartão a um aluno, poderá clicar em marcações se precisar editar alguma captura. Se estiver tudo certo, basta clicar em ENVIAR e repetir o processo para o próximo.

Caso a captura não tenha ficado boa, clique em REFAZER LEITURA para repetir o processo para o mesmo aluno, até que chegue a um resultado bom e clique em ENVIAR.



Se optar em utilizar a CÂMERA pelo CELULAR. Abra o navegador do celular, acesse app.oba.org.br, logue com mesmo login e senha utilizado para a plataforma no computador. Então siga os mesmos passos clicando em Enviar Cartão Resposta no menu à esquerda, até chegar nesta primeira tela inicial.



1º

Clique em Câmera para acioná-la

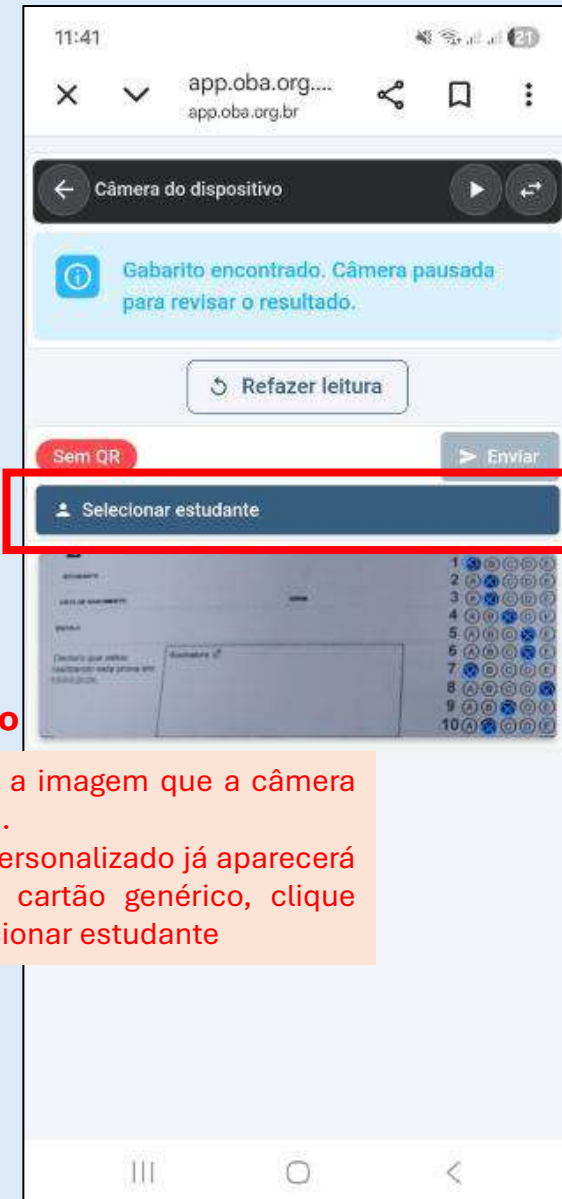
2º

Com a folha deitada, posicione o celular buscando os 4 cantos da área de captura e aguarde a câmera capturar de forma automática



3º

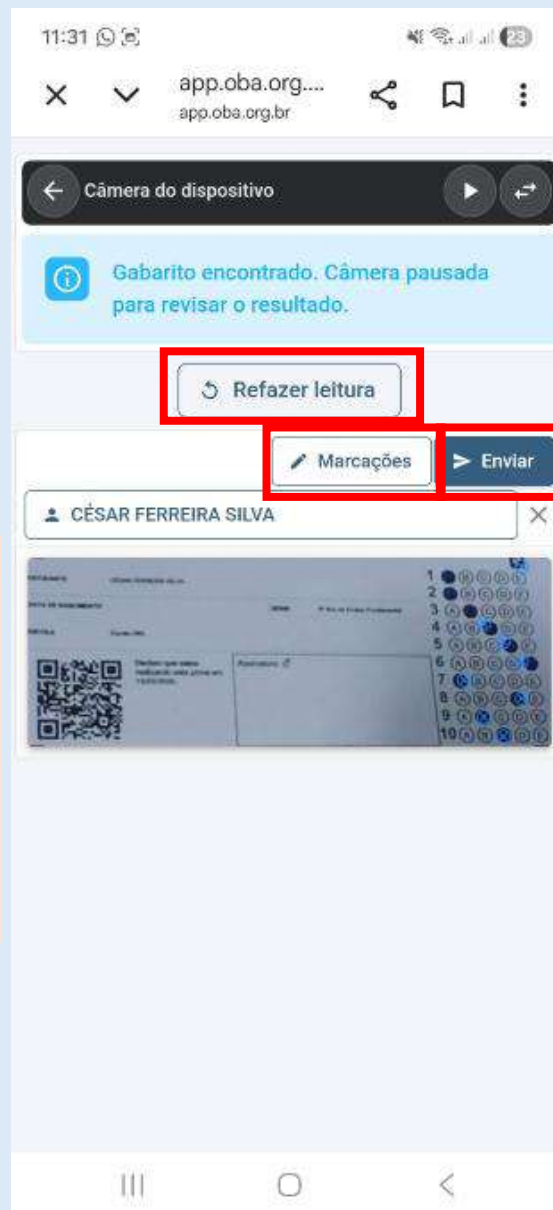
Verifique a imagem que a câmera capturou. Cartão personalizado já aparecerá o aluno, cartão genérico, clique em selecionar estudante





4º

Selecione o aluno relacionado ao cartão.



5º

Após selecionar o aluno, o botão marcações para edição das respostas (se necessário) e enviar ficarão disponíveis. Se a captura tiver ruim, clique em refazer leitura.



6º

Se for preciso, clique em marcações, edite e depois clique em concluir para finalizar e enviar.

Após finalizar a correção de um aluno e clicar em ENVIAR, clique nesta seta para voltar para a câmera e repetir o processo para o próximo aluno.

ATENÇÃO: Se optou por fazer a correção pela plataforma através do CELULAR e depois quando vai para o COMPUTADOR, não aparece todos os cartões escaneados, isto significa que falta RESSINCRONIZAR. Então, no computador, localize o botão **RESSINCRONIZAR** (destacado abaixo) para forçar a atualização dos dados através do servidor. Após isto, se persistir, abra uma aba anônima no navegador e verifique se está tudo certo, pois pode ter problema da memória cache e se preciso, ressinchronize pela aba anônima do navegador.

Nesta aba de alunos, você pode clicar uma ou duas vezes no título da coluna chamado Status para organizar em ordem crescente de status, para ficar agrupado os cartões capturados no topo da tela.

Lotes de Leitura / OBA 2026 - Leitura Cartões-respostas

Reconhecimento **Alunos**

Alunos • OBA 2026 - Leitura Cartões-respostas 14 carregados 9 concluídos 5 pendentes

Buscar...

	Nota	Aluno	Série	Escola	Login/UUID	Status
🔍 🗑️	3,60	CÉSAR FERREIRA SILVA	6º Ano do Ensino Fundamental	Escola OBA		✅ Enviado
🔍 🗑️	1,60	DWQFFSFSEFE RFRGER	5º Ano do Ensino Fundamental	Escola OBA	46r5t43h	✅ Enviado
🔍 🗑️	2,20	JOÃO DA SILVA	7º Ano do Ensino Fundamental	Escola OBA		✅ Enviado
🔍 🗑️	2,20	JÚLIA SIQUEIRA CONRADO	1º Ano do Ensino Médio	Escola OBA		✅ Enviado
🔍 🗑️	3,60	MARIA DO CARMO SOUZA	3º Ano do Ensino Fundamental	Escola OBA		✅ Enviado
🔍 🗑️	9,0	MARIA L	5º Ano do Ensino Fundamental	Escola OBA		✅ Enviado
🔍 🗑️	8,0	MIGUEL	8º Ano do Ensino Fundamental	Escola OBA		✅ Enviado
🔍 🗑️	1,00	RAQUEL CORDEIRO	2º Ano do Ensino Fundamental	Escola OBA		✅ Enviado
🔍 🗑️	3,40	THIAGO SOUZA VASQUES	9º Ano do Ensino Fundamental	Escola OBA		✅ Enviado
		AAAA DDDD	1º Ano do Ensino Fundamental	Escola OBA	383vvvh8	⌘ Pendente
		LARISSA MANOELA ESTEVES	2º Ano do Ensino Médio	Escola OBA		⌘ Pendente
		NIVEL QUATRO	3º Ano do Ensino Médio	Escola OBA	8yq973ah	⌘ Pendente
		TESTE ADD DEFICIENCIA	3º Ano do Ensino Fundamental	Escola OBA	2cnvu9pz	⌘ Pendente
		VIVIAN NOGUEIRA SALES	3º Ano do Ensino Médio	Escola OBA		⌘ Pendente

Linhas por página: 100 1-14 de 14 < >

ATENÇÃO – MUITO IMPORTANTE:

Quando você encontra qualquer problema na correção, mensagem de erro estando aparentemente tudo certo, ou botão que sumiu, cartão que diz que já está corrigido e não aparece, etc. Primeiro passo a se fazer:

- Apague o histórico de navegação, cookies e memória cache de seu navegador.
- Se não der certo o recurso acima ou se não souber fazer, abra com uma aba anônima ou em um outro navegador, que isto praticamente sempre resolve os problemas.

Já recebemos centenas de milhares de correções nas primeiras 24 horas de ferramenta de correção liberada. Isto significa que está funcionando bem. Não temos nenhum erro real reportado, ou seja, RESSINCRONIZAR, e limpar memória (ou aba anônima) resolve quase todos os problemas.

Se após este tutorial, permanecer alguma dúvida, contacte nosso suporte pelo WhatsApp (21)2018-5506, de segunda à sexta-feira, de 9 às 17 horas.